



LVI-asennuksen suhdanteet kevät 2014 Uusimaa

Arvio uudisrakentamisen suhdannetilanteesta

Nykytilanne	%	Ennuste syksyyn 2014	%
Erittäin hyvä	0	Paranee merkittävästi	0
Hyvä	11	Paranee jonkun verran	37
Tyydyttävä	46	Pysyy ennallaan	48
Heikko	36	Heikkenee jonkun verran	11
Erittäin heikko	7	Heikkenee merkittävästi	4

Arvio korjausrakentamisen suhdannetilanteesta

Nykytilanne	%	Ennuste syksyyn 2014	%
Erittäin hyvä	0	Paranee merkittävästi	0
Hyvä	38	Paranee jonkun verran	45
Tyydyttävä	48	Pysyy ennallaan	55
Heikko	14	Heikkenee jonkun verran	0
Erittäin heikko	0	Heikkenee merkittävästi	0

Arvio huoltotoiminnan suhdannetilanteesta

Nykytilanne	%	Ennuste syksyyn 2014	%
Erittäin hyvä	0	Paranee merkittävästi	0
Hyvä	36	Paranee jonkun verran	20
Tyydyttävä	44	Pysyy ennallaan	72
Heikko	16	Heikkenee jonkun verran	8
Erittäin heikko	4	Heikkenee merkittävästi	0



Tilaukannan muutos

syksy 2013 / kevät 2014	%	Ennuste syksy 2014	%
Kasvanut	0	Kasvaa	47
Pysynyt ennallaan	50	Pysyy ennallaan	47
Laskenut	50	Laskee	6

Täystyöllistävän tilaukannan kesto keskimäärin 3,6 kuukautta.

Pisin 12 kk

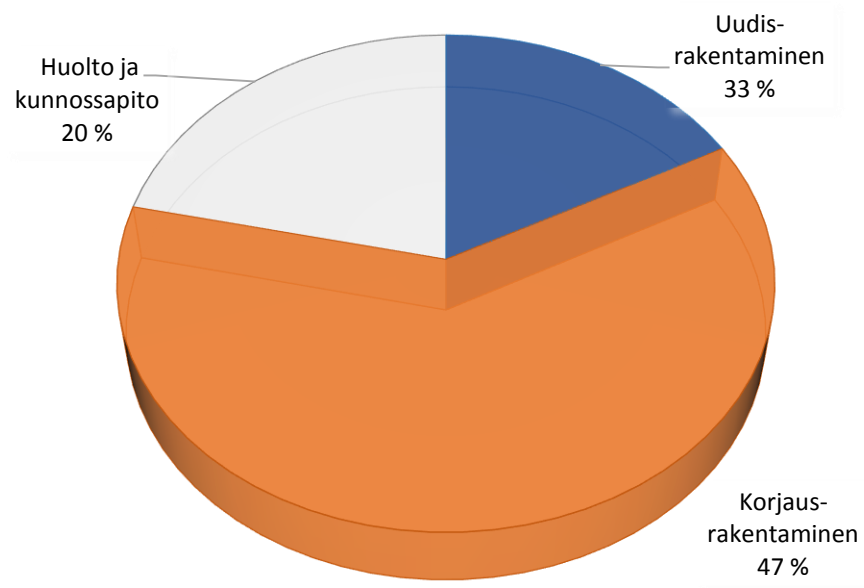
Lyhin 0 kk



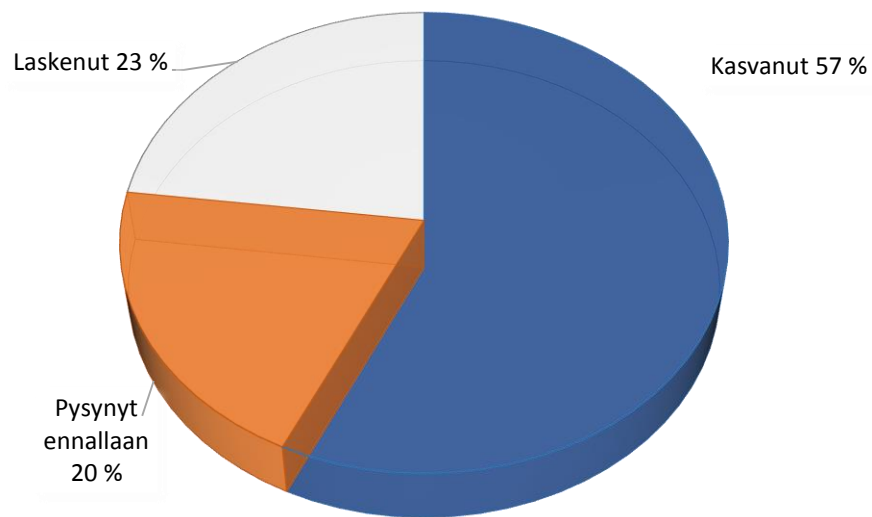
Tarjousaktiivisuus

Tarjousaktiivisuus
Pystytään vastaamaan 73 % tarjouspyynnöistä
Läpimeno% 15

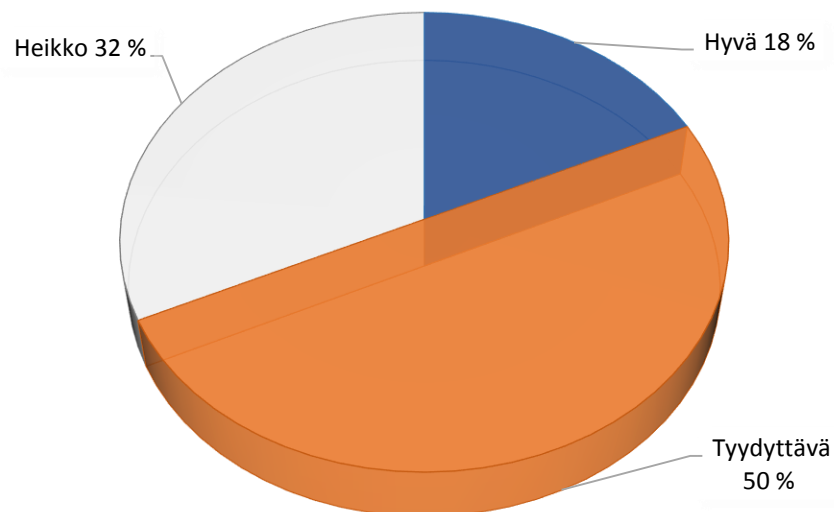
Liiketoiminnan jakautuminen



Vuoden 2013 liikevaihto vs 2012



Kannattavuus 2013





Henkilöstömäärä

Työntekijämäärä	
2013 keskimäärin	744
Nyt	751
Arvio syksyllä 2014	784
LVI-henkilömäärästä lomautettuna	6 %