

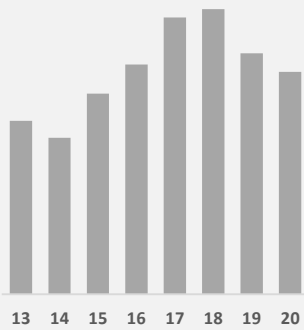
Rakennusteollisuus RT ennuste 2019-2020*

Asuntorakentaminen



2017: 44 800
2018: 46 200
2019: 39 000
2020: 36 000

Asuntorakentaminen ennätyslukemisessa. Hidastuminen kerrostaloissa. Peruskava edelleen hyvä.



*uudet aloitukset

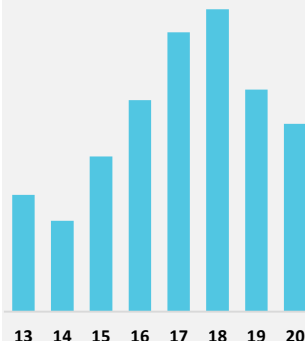
Kerrostalot



Vapaaarahoitteiset

2017: 24 400
2018: 26 400
2019: 19 400
2020: 16 400

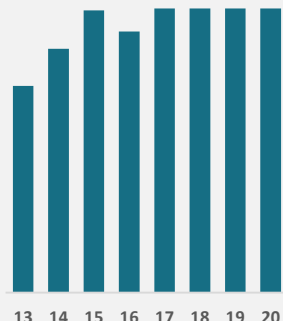
Sijoittajakysyntä rauhoittuu. Valmistuvat asunnot sulavat markkinaan ennustejaksolla



ARA-asunnot

2017: 8 600
2018: 8 600
2019: 8 600
2020: 8 600

ARA-tuotanto pysyy edellisvuosien tasolla.

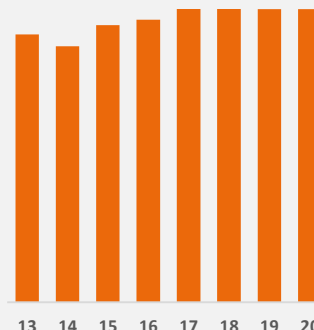


Rivitalot



2017: 3 800
2018: 3 600
2019: 3 500
2020: 3 500

Rivitalojen rakentaminen vakaalla tasolla.

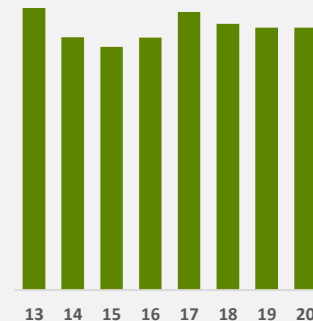


Omakotitalot



2017: 7 400
2018: 7 100
2019: 7 000
2020: 7 000

Omakotitalojen rakentaminen hidastuu. Rakentaminen vetää kasvuseuduilla.

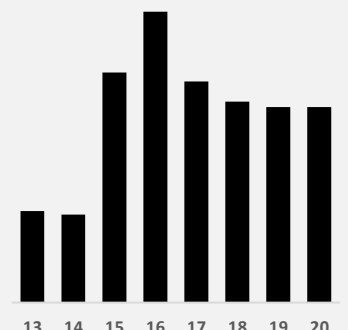


Muut rakennukset



2018: 600
2019: 500
2019: 500
2020: 500

Muu rakentaminen edellisvuosien tasolla.



Rakennusteollisuus RT ennuste 2019-2020*

Uudistalonrakentaminen

13,9
MRD. €

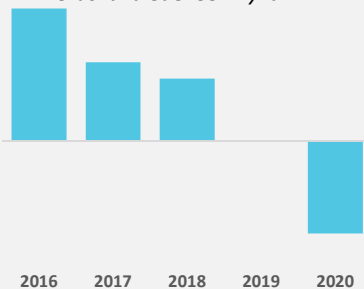


7,3
MRD. €

Asuntojen
uudisrakentaminen

2017: 10,2 %
2018: 8,1 %
2019: 0,0 %
2020: -12,1 %

Asuntorakentaminen hidastuu.
Asuntotuotannon taso pysyy korkeana.
Peruskava edelleen hyvä.

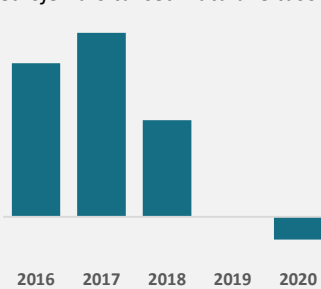


7,9
MRD. €

Muu
uudisrakentaminen

2017: 9,7 %
2018: 5,1 %
2019: 0,0 %
2020: -1,2 %

Julkinen rakentaminen vilkasta.
Teollisuuden rakentaminen piristyy.
Liiketilöiden aloitukset matalalle tasolle.



+

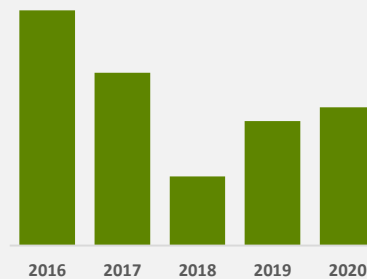
Korjausrakentaminen

12,9
MRD. €



2017: 2,5 %
2018: 1,0 %
2019: 1,8 %
2020: 2,0 %

Korjausrakentaminen ottaa
isompaa roolia
uudisrakentamisen hidastuessa.



+

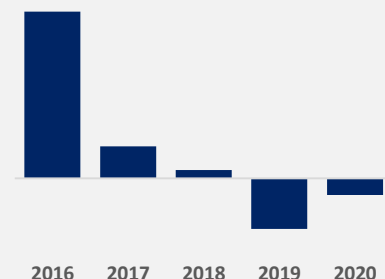
Maa- ja vesirakentaminen

6,8
MRD. €



2017: 2,0 %
2018: 1,6 %
2019: -2,5 %
2020: -1,0 %

Infrarakentaminen putoaa
pakkaselle. Kärkihankerahoitus ja
uusinvestoinnit vähenevät.



= Rakentaminen yhteensä: 2018: 3,3 % 2019e: 0,0 % 2020e: -2,0 %

*määrän muutos